

Kuh

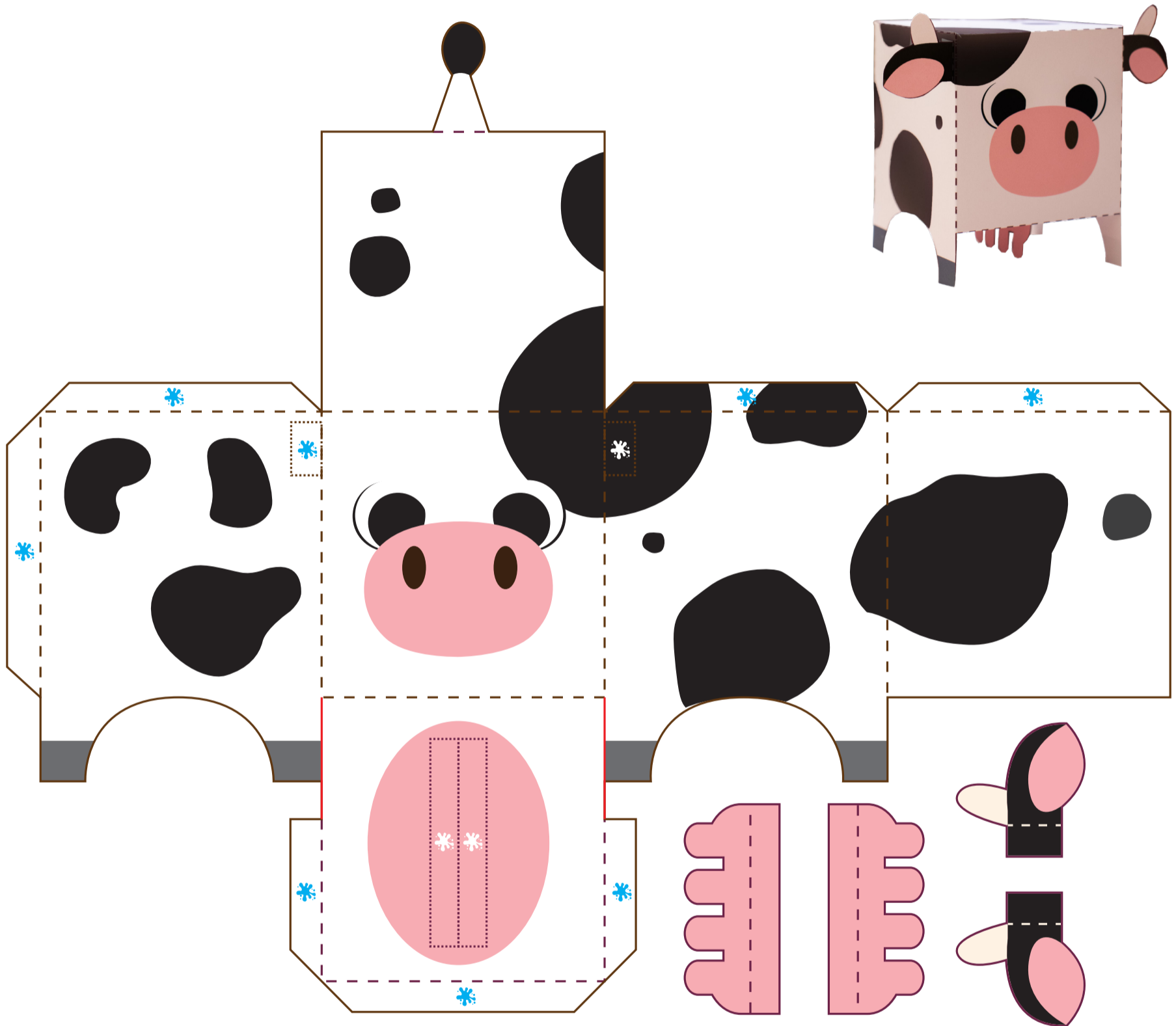
Muuuh! Friedlich grasende Kühe auf saftigen Weideflächen gehören zum Landschaftsbild Ostfrieslands einfach dazu. Im Sommer kann man die freundlichen Tiere einfach überall am Wegesrand beobachten. Sie leben in Herden und werden

zweimal am Tag gemolken. Dank der Schwarzbunten gibt es viele leckere Milchprodukte in Ostfriesland. Für eine Kostprobe besucht man am besten unsere zahlreichen Hofcafés und „Melkhuskes“ (Milchhäuschen) in der Region.

Koe

Boe! Ze horen echt bij Oost-Friesland: tevreden grazende koeien op sappig-groene weiden. In de zomer zie je de vriendelijke dieren overal. Ze leven in kudde en worden twee keer per dag gemolken.

Dankzij de zwart-witte koeien zijn er veel heerlijke zuivelproducten in Oost-Friesland. Wil je ze eerst even proeven? Kom dan langs in een van onze talrijke boerderijcafés en 'melkhuskes' (melkhuisjes) in de regio.









Bastelanleitung:

Generell gilt: Schneide erst alles aus, falte dann alle Linien und erst zum Schluss kommt der Kleber!

Zo werkt het:

Voor alle knutseldieren geldt: knip eerst alles uit, vouw dan langs de lijnen en plak tot slot alles aan elkaar!

- =  Schneide entlang dieser Linien.
Knip langs deze lijnen.
-  =  Achtung! Auch diese Linie musst du schneiden!
Let op! Ook deze lijn moet je doorknippen.
- - - =  Hier musst Du falten.
Hier moet je vouwen.
-  =  Auf diese Stellen kommt Kleber
Breng hier de lijm aan.

